



- GROUPE
- Bougival ma Ville
 - Tableau de bord
 - Consultations
 - Paramètres du groupe
 - Bougival quartier Monet
 - Bougival Ecoles Monet
 - Bougival Ecoles R & P-G
 - Théâtre du Grenier
 - Elémentaire Monet
 - Elémentaire Renoir
- FAQ • Conseils

CARTES DE LA CONSULTATION




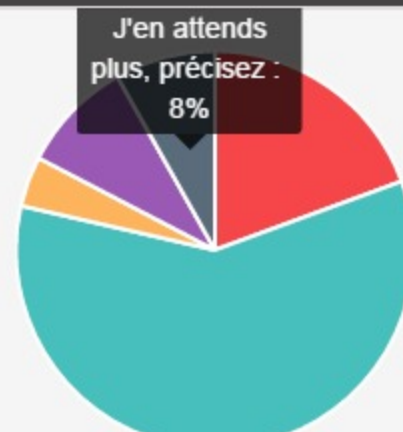
Application Vooter

Que pensez-vous de votre nouvelle application citoyenne ?

- Je l'adore, elle me connecte à ma ville**
30 votants - 19%
- C'est une bonne idée, il faut la soutenir**
91 votants - 58%
- On s'approprie mutuellement**
7 votants - 4%
- C'est intéressant mais pas assez concret**
14 votants - 9%
- J'en attends plus, précisez :**
12 votants - 8%

Voir les commentaires

Plus d'infos


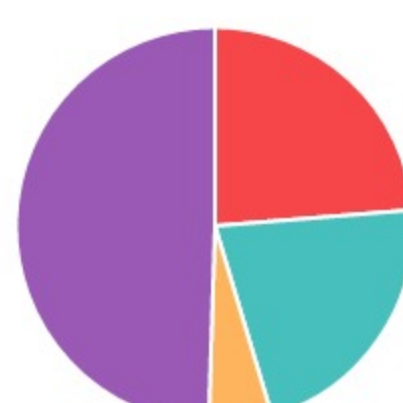


Application Vooter

Pour vous, quelle serait la caractéristique technique à améliorer ?

- Le design**
31 votants - 23%
- La simplicité (ergonomie)**
29 votants - 21%
- La rapidité (fluidité)**
7 votants - 5%
- Tout me convient**
65 votants - 48%

Plus d'infos

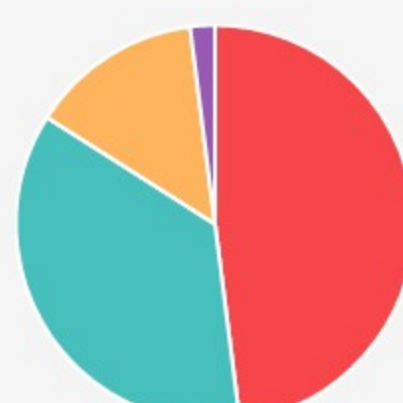


Application Vooter

Diriez-vous que :

- Vous êtes complètement à l'aise avec l'app**
64 votants - 48%
- Vous maîtrisez l'essentiel**
48 votants - 36%
- Certaines fonctionnalités vous échappent**
18 votants - 14%
- Vous ne maîtrisez pas du tout l'app**
3 votants - 2%

Plus d'infos



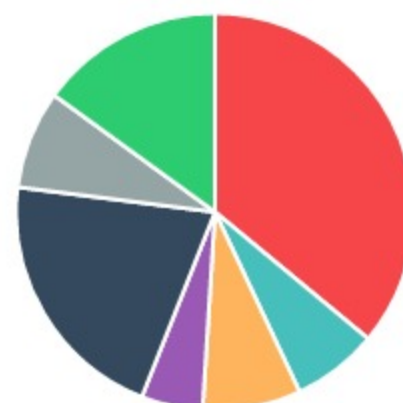
Application Vooter

Quel facteur a été déclencheur pour vous décider à installer l'application ?

- Communication dans la gazette**
47 votants - 36%
- Communication sur le site de la Mairie**
9 votants - 7%
- Communication dans la newsletter de la ville**
10 votants - 8%
- Communication sur Facebook**
7 votants - 5%
- Rencontre de l'équipe sur le stand Vooter**
27 votants - 21%
- Une question ciblée (ex : ouverture Mairie)**
10 votants - 8%
- Autre : précisez**
20 votants - 15%

Voir les commentaires

Plus d'infos

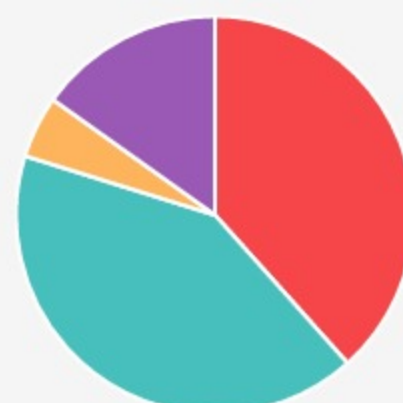


Application Vooter

Quelle fréquence de consultation vous convient le mieux ?

- Toutes les semaines**
48 votants - 38%
- Tous les 15 jours**
52 votants - 41%
- Toutes les 3 semaines**
6 votants - 5%
- Tous les mois**
19 votants - 15%

Plus d'infos



Application Vooter

Généralement, à quel moment répondez-vous à la consultation en cours ?

- Dès réception de la 1ère notification (push)**
62 votants - 48%
- Le soir du lancement, au calme chez moi**
24 votants - 19%
- Le week-end, je suis davantage disponible**
14 votants - 11%
- A réception du mail**
17 votants - 13%
- A réception de la seconde notification**
11 votants - 9%

Plus d'infos




Application Vooter

Quel jour vous paraît le plus approprié pour un lancement de nouvelle consultation ?

- Le lundi, au début d'une nouvelle semaine**
55 votants - 43%
- Le mercredi**
17 votants - 13%
- Le vendredi**
16 votants - 13%
- Le samedi matin**
26 votants - 20%
- Le dimanche**
12 votants - 9%

Plus d'infos

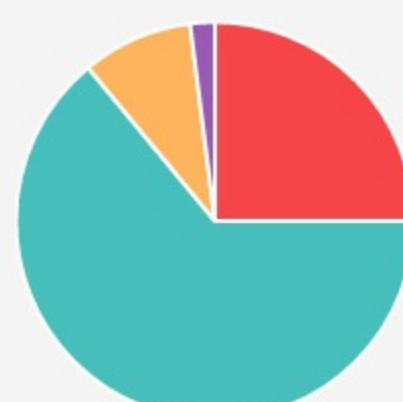


Application Vooter

Le service va s'ouvrir aux conseils de quartiers et aux associations, qu'en pensez-vous ?

- J'attends ça avec impatience**
32 votants - 25%
- C'est une bonne idée**
82 votants - 64%
- Pourquoi pas**
11 votants - 9%
- Je ne me sens pas concerné**
3 votants - 2%

Plus d'infos



Application Vooter

Vooter est à votre écoute, faites-nous part d'une idée d'amélioration :

- Mon idée :**
29 votants - 24%
- Pas besoin, tout me convient ainsi**
90 votants - 75%

Voir les commentaires

Plus d'infos

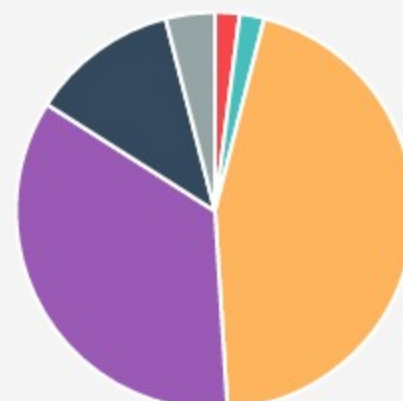


Application Vooter

Apprenons à mieux nous connaître : Vooter fête ses 9 mois à Bougival. Et vous, quel âge avez-vous ?

- de 18 ans**
3 votants - 2%
- entre 18 et 25 ans**
2 votants - 2%
- entre 25 et 40 ans**
56 votants - 45%
- entre 40 et 55 ans**
43 votants - 35%
- entre 55 et 65 ans**
15 votants - 12%
- + de 65 ans**
5 votants - 4%

Plus d'infos



Application Vooter

Vous êtes nos meilleurs ambassadeurs ! Parlez de Vooter à vos proches, partagez vos expériences et faites grandir votre communauté.

Nous répondons à toutes vos remarques ou questions envoyées à l'adresse contact@vooter.co